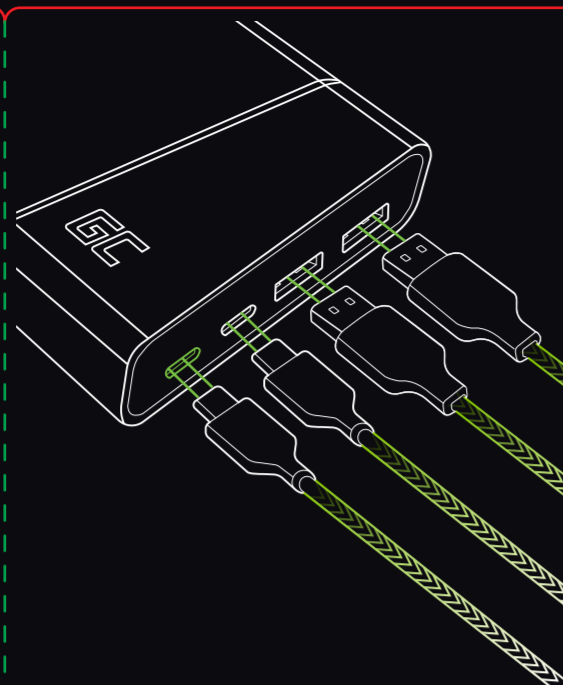


### Before first use

During the first start-up, the power bank requires the power supply to be connected to the USB-C1 port.

- DE Bei der ersten Inbetriebnahme muss das Netzteil an den USB-C1-Anschluss angeschlossen werden.
- PL Podczas pierwszego uruchomienia power bank wymaga podłączenia źródła zasilania do złącza USB-C1.
- FR Lors du premier démarrage de la batterie externe, la source d'alimentation doit être connectée au connecteur USB-C1.
- ES Al encender el Power Bank por primera vez, conecta la fuente de alimentación al puerto USB-C1.
- IT Durante il primo utilizzo, il power bank richiede il collegamento dell'alimentazione al connettore USB-C1.



### Charging other devices

Charge up to 4 devices at the same time.


- DE Lad bis zu 4 Geräte gleichzeitig.
- PL Ładuj do 4 urządzeń jednocześnie.
- FR Chargez jusqu'à 4 appareils en même temps.
- ES Carga hasta 4 dispositivos en el mismo tiempo.
- IT Carica fino a 4 dispositivi contemporaneamente.



### Checking the power level

Check the power level of the power bank by double tapping on its casing.

- DE Prüfen den Ladezustand der Powerbank durch doppeltes Klopfen an das Gehäuse.
- PL Sprawdź poziom naładowania power banku dwukrotnie stukając w jego obudowę.
- FR Vérifiez le niveau de charge de la batterie externe en tapotant deux fois sur son boîtier.
- ES Para verificar el nivel de carga de tu Power Bank, toca su carcasa dos veces.
- IT Controlla il livello di carica del power bank con un doppio tocco sull'involucro.



### Recharging power bank

Plug the power supply into the USB-C1 port of the power bank.

- DE Stecke die Stromquelle in den USB-C1-Anschluss der Powerbank.
- PL Podłącz źródło zasilania do złącza USB-C1 w power banku.
- FR Branchez la source d'alimentation au connecteur USB-C1 de la batterie externe.
- ES Conecta la fuente de alimentación al puerto USB-C1.
- IT Collega la fonte di alimentazione al connettore USB-C1 del power bank.

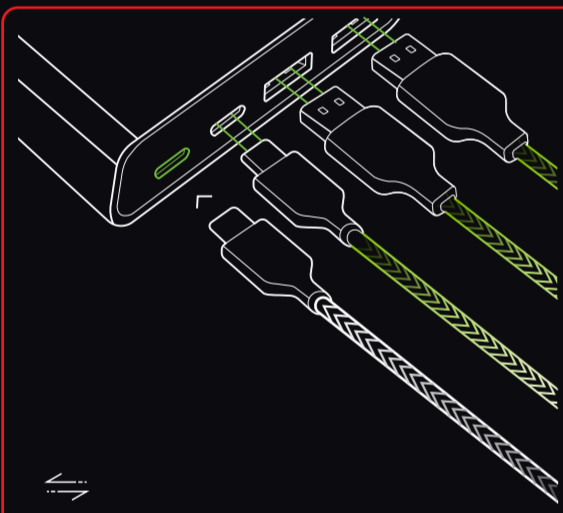
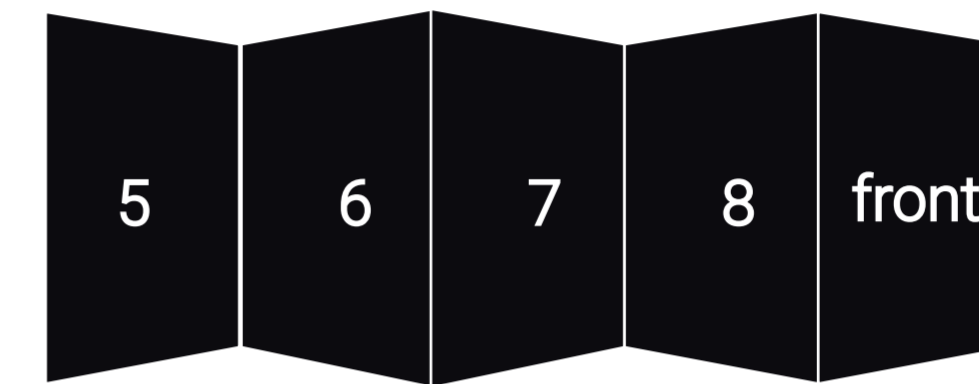
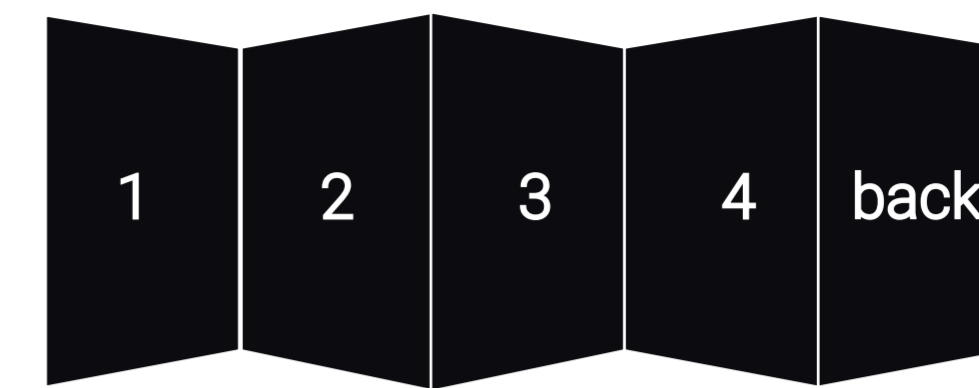
© Green Cell Fresh Energy. Registered trademark. All rights reserved. Actual product may differ from pictures. All brand names and products are registered trademarks of their respective owners.

Warranty service:  
Green Cell  
15 dok 36 Mieczysława Majdzika St.  
32-050 Skawina, Poland  
Tel. No. +48 12 444 62 47

Manufacturer:  
Green Cell  
CSG S.A.  
33 Kalwaryjska St.  
30-509 Cracow, Poland



### how to fold



### Pass-through

Pass-through allows you to charge the power bank and the devices connected to it at the same time. This function also enables you to use PowerPlay Ultra as a multi-port charger.

- DE Pass-through ermöglicht, die Powerbank und die daran angeschlossenen Geräte gleichzeitig zu laden. Diese Funktion ermöglicht auch die Verwendung von PowerPlay Ultra als Multiport-Ladegerät.
- PL Pass-through umożliwia jednoczesne ładowanie power banku i podłączonych do niego urządzeń. Funkcja ta pozwala również na wykorzystanie PowerPlay Ultra jako ładowarki wieloportowej.
- FR La fonction 'pass-through' permet de charger simultanément la batterie externe et les appareils qui y sont connectés. Cette fonction vous permet également d'utiliser PowerPlay Ultra comme un chargeur multi-ports.
- ES Pass-Through es una función que permite cargar Power Bank y los dispositivos conectados en el mismo tiempo, también puedes usarlo como un cargador multi puerto.
- IT Il pass-through consente di caricare contemporaneamente il power bank e i dispositivi collegati ad esso. Questa funzione permette anche di utilizzare PowerPlay Ultra come alimentatore multi-porta.

Battery temperature	2 x USB-A	1 x USB-C 27 W	1 x USB-C 65 W
below -10 °C (14 °F)	OFF	OFF	OFF
-10 -40 °C (14 -104 °F)	ON (OC enabled)	ON	ON
40 -45 °C (104 -113 °F)	ON (OC enabled)	ON	ON
45 -48 °C (113 -118.4 °F)	OFF	ON	ON
48 -50 °C (118.4 -104 °F)	OFF	OFF	ON (power limited to 30W)
over 50 °C (122 °F)	OFF	OFF	OFF

PDB temperature	2 x USB-A	1 x USB-C 27 W	1 x USB-C 65 W
below 100 °C (212 °F)	ON	ON	ON
over 100 °C (212 °F)	OFF	OFF	OFF

### Overheat protection

The device has a 4-stage temperature protection, which, when exceeded, is indicated by flashing red and green LEDs.

- DE Die Vorrichtung verfügt über einen 4-stufigen Temperaturschutz, dessen Überschreitung durch blinkende rote und grüne Diode signalisiert wird.
- PL Urządzenie posiada 4-stopniowe zabezpieczenie temperaturowe, którego przekroczenie sygnalizowane jest miganie czerwonej i zielonej diody.
- FR L'appareil dispose d'une protection thermique à 4 niveaux, dont le dépassement est signalé par les diodes rouges et vertes clignotantes.
- ES El dispositivo tiene una protección de temperatura de cuatro niveles, una vez superada se indica mediante el parpadeo del diodo LED rojo y verde.
- IT Il dispositivo è dotato di una protezione termica a 4 stadi, il cui superamento è segnalato dai LED rosso e verde lampeggianti.



### Satisfied!

We are glad that you are satisfied with the Green Cell product, please share your opinion:

Tell your friends and family

Leave your opinion on Amazon

Tell everyone about our product on Facebook, Twitter and Instagram

We appreciate all the feedback.

# create a new facebook/instagram post with #freshenergy #GCPowerUP for a CHANCE TO WIN GC products!



### Dissatisfied?

We will be pleased to help you in case of any problem with our product. Please contact us:

support@greencell.global

+12 444 62 47

www.greencell.global/en

### Specification

Name	PowerPlay Ultra
Model	PBGC04
Capacity	26 800 mAh (3.6 V) 96.48 Wh
Rated Output	17.366 mAh (5 V) 86.83 Wh (90%)
Input	
USB-C1 Power Delivery	5 V=3 A / 9 V=3 A / 12 V=3 A / 15 V=3 A / 20 V=3 A (Max 60 W)
Output	
USB-C1 Power Delivery	5 V=3 A / 9 V=3 A / 12 V=3 A / 15 V=3 A / 20 V=3.25 A (Max 65 W)
USB-C2 Power Delivery	5 V=3 A / 9 V=3 A / 12 V=2.25 A / PPS 3.3-11 V=3 A (Max 27 W)
USB-A1 Ultra Charge	5 V=2.4 A / 9 V=2 A / 12 V=1.5 A (Max 18 W)
USB-A2 Ultra Charge	5 V=2.4 A / 9 V=2 A / 12 V=1.5 A (Max 18 W)
Total Output Power	128 W
Dimensions	186.1 x 80.9 x 22.6 mm (7.3 x 3.2 x 0.9 in)
Weight	590.3 g
Accessories	CCC 60 W cable included

Do not expose to liquids. Schützen Sie das Gerät vor Feuchtigkeit. Chroni urządzenie przed wilgocią i zalaniem. Protégez le dispositif contre l'humidité et les inondations. No exponer a líquidos. Non esporre a liquidi.

Do not disassemble. When broken, contact support. Versuchen Sie nicht, das Gerät auseinander zu nehmen, es zu reparieren oder zu modifizieren. Nie otwieraj urządzenia. Nie próbuj samodzielnie go naprawiać. N'ouvrez pas le dispositif. Ne tentez pas de réparer le dispositif vous même. No desarmar. No intente repararlo por ti mismo. Non smontare. Non cercare di ripararlo da soli.

Avoid dropping. Schützen Sie das Gerät vor dem Sturz und Beschädigungen. Chroni urządzenie przed upadkiem i uszkodzeniami. Protégez le dispositif contre la chute et les endommagements. Evita caer. Proteggere dagli urti.

Do not expose to extreme temperatures (optimal temperature: 0-45 °C / 32-113 °F). Vermeiden Sie extreme Temperaturen (optimale Umgebungstemperatur: 0-45 °C / 32-113 °F). Unikaj ekstremalnych temperatur (optimalna temperatura otoczenia: 0-45 °C / 32-113 °F). Évitez une température extrême (la température ambiante optimale: 0-45 °C / 32-113 °F). Evita las temperaturas extremas (temperatura óptima: 0-45 °C / 32-113 °F). Evitare temperature estreme (temperatura ottimale: 0-45 °C / 32-113 °F).

### Getting to know your PowerPlay Ultra

User Guide



WARNING: GREEN CELL PACKINGS MUST BE PRINTED IN HIGH QUALITY. PLEASE USE COLOR CALIBRATION SYSTEMS AND PANTONE COLOR. PRINTED BOX ARE STRICTLY VERIFIED BY OUR DESIGN TEAM. WE ARE CHECKING WITH PANTONE GUIDES ALSO. EVERY DIFFERENCE WILL BE COMPLAINED. © Green Cell Fresh Energy. Registered trademark. All rights reserved.

NAME: PBGC04 Manual

NUMBER: PBGC04-V1.3-DTP-G4

COLOR SWATCH:

SIZE: after folding: 76 mm x 179 mm

FINISH:

UV MASK:

PAPER: paper designation next to the die cut

GSM WEIGHT:

OTHERS:

SYMBOLS:

- cut line
- - - - - folding line